说明书尺寸：68X90mm
说明书材质：80克,哑粉纸
印刷颜色：同文档颜色,单色打印

正面

反面

CN

Mibro Watch GS Active

用户手册
User Manual
Руководство пользователя
Manuel d’ utilisation
دليل المستخدم
Bedienungsanleitung
Instrukcja obsługi
Manual del usuario
Manual do Utilizador
ユーザーマニュアル

mibro

CN

用户手册

使用产品前请仔细阅读本说明书，并妥善保管。

产品介绍

包装清单：手表主机GS Active（含硅胶表带）X 1，产品说明书 X 1，
磁吸充电器 X 1，编织表带X 1。

① 功能键 开机：长按3秒到屏幕亮起
关机：长按2秒到屏幕熄灭
返回：单击
② 全触显示屏
③ 快捷键
④ 充电接口(正极)
⑤ 充电接口(负极)
⑥ 心率传感器
⑦ 气压孔

绑定手表

①请扫描二维码下载“Mibro Fit”App。(右图所示)
②请使用“Mibro Fit”App 手动扫码配对。

解绑手表

①安卓系统：在App内选择“删除当前设备”，即可解绑设备。
②iOS系统：在App内选择“删除当前设备”，并根据提示跳转到手机系统蓝牙界面，选择忽略当前设备才可解绑设备。

充电说明

1.请勿在潮湿有水的环境下充电；
2. 请确保手表本体和磁吸充电器上的金属触点没有脏污或腐蚀；
3. 请定期用干净的绒布清洁手表背面和磁吸充电线器的金属触点。
4. 本产品不配备电源适配器，为了保证家人及财产安全，在充电时，可以使用电脑USB接口或选用输出不超过5V ⎓ 1A的电源适配器。
请通过正规渠道购买电源适配器，杜绝使用低质、伪劣的电源适配器，避免引起爆裂或起火。

功能介绍

运动	支持150种类运动模式。
日常活动	每日活动记录，只记录当天数据，每天00: 00清零重置。
运动记录	记录一天的运动数据，包括步数、距离、卡路里、活动时间、活动次数。
心率	智能监测心率。
血氧	智能监测血液中的含氧量。
睡眠	智能监测你的睡眠质量。
压力	监测一天你的压力值变化，形成分析图表。
呼吸	可设定不同频率，不同时间进行呼吸调整训练。
音乐	连接手机后可控制手机音乐播放，也可以通过手表播放音乐。
计时器	手表快捷计时器。
闹钟	手表随闹钟设置功能。
秒表	手表秒表功能。
天气	连接手机后可同步天气。

找手机	连接手机后可通过手表查找手机。
指南针	手表指南针功能。
海拔气压	计量手表海拔气压和海拔高度功能。
日历	手表公历日历功能。
计算器	手表mini计算器。
女性健康	记录女性生理期状况，并提前预警。
设置	屏幕显示设置、系统简单切换、振动模式、勿扰模式、连接手机、语言设置、省电模式、恢复出厂、重启、关机等设置。

性能故障及售后条例

名称	性能故障表
Mibro Watch GS Active	1、不开机； 2、显示屏不亮或触摸屏无功能； 3、无法充电。

非保修条例

1.因用户使用造成的磨损脏污，如划痕、颜色改变的;以及接触化学试剂、尖锐物体碰伤、掉落挤压变形等人为损坏的情况；
2.未经授权维修、碰撞、误用、疏忽、滥用、进水、事故，以及使用非本产品标准配件造成故障的情况；
3.撕毁、涂改标贴、伪造防伪标识等情况；
4.因不可抗力造成的损坏；
5.不符合《性能故障表》所列性能故障的情况。

注意事项

1. 本产品的测量结果仅供参考，不作为任何医疗用途及依据。请遵从医生指导，切不可依此测量结果自我诊断及治疗。
2. 本产品防水等级为5ATM，但不防海水，也不可深度潜水以及长时间泡在水中。同时也不防热水，因为水蒸气会对手表造成影响。
3. 本公司保留不作任何通知的情况下，对本说明书内容进行修改的权利，恕不另行通知。部分功能在对应的软件版本中有区别，为正常情况。

基本参数

产品名称：Mibro Watch GS Active
产品型号：XPAW016
尺寸：φ47x11.8mm
工作频率：2400-2483.5MHz
信号传输:≤20 dbm
电池容量：400mAh
标称电压：3.8V
充电截止电压：4.35V
额定输入：5V⎓1A Max
设备要求：Android 5.0或iOS 10.0及以上版本

售后服务邮箱：service@mibrofit.com
制造商：甄十信息科技(上海)有限公司
地　址：上海市闵行区莘星路588号2幢4015室
出口商：甄十信息科技(深圳)有限公司
地　址：深圳市龙华区民治街道民乐社区星河WORLD二期E栋1401、1402、1403、1408.

EN

User Manual

Please read this manual carefully before using the product and keep it properly.

Product description

Packing list: Mibro Watch GS Active (Including Silicone strap) X 1,
User manual X 1, Magnetic charger X 1,Woven strap X1.

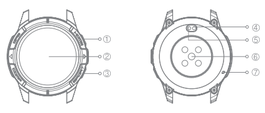

① Home button Turning On: Long press the button for 2 seconds until the screen lights up
Turning Off: Long press the button for 2 seconds until the screen turns off
Return: Click
② Full touch display
③ Shortcut Button
④ Charging port (Positive)
⑤ Charging port(Negative)
⑥ Heart rate sensor
⑦ Barometer bore

Connect the watch

①Please scan the QR code to download the “Mibro Fit” App.
②Please use “Mibro Fit” to scan the QR code for pairing.

Untie a watch

① Android system: select “Delete current device” in the App to unbind the device.
②iOS system: select “Delete current device” in the App, and jump to the Bluetooth interface of mobile phone system according to the prompt,Select Ignore Current Device to unbind the device

Charging instructions

1. Do not charge in a humid environment;
2. Make sure that the metal contact on the watch body and magnetic charger are not dirty or corroded;
3. Please clean the metal contact on the back of the watch and the magnetic charger with a clean flannel regularly. Make sure t hat the contacts of the watch and the magnetic charger are in full contact to ensure normal charging;
4. This product is not equipped with a power adapter. In order to ensure the safety of your family and property, you can use a computer USB port or choose a power adapter with an output not exceeding 5V⎓1A when charging. Please purchase power adapters through formal channels, and never use low-quality and fake power adapters to avoid bursting or fire.

Features

Sports	Support 150 sports modes.
Daily activities	Daily activity record, only record the data of the day, and the data will be clear at 00: 00 every day.
Data	Record the daily exercise data, including steps, distance, calories, activity duration, activity times.
Heart rate	Intelligently monitor heart rate.
Blood oxygen	Intelligently monitor blood oxygen
Sleep	Intelligently monitor your sleep quality.
Pressure	Monitor the change of your stress value in a day and form an analysis icon.
Breath training	Different frequency and time can be set for respiratory adjustment training.
Music	The watch is connected to the mobile phone, you can control the music playing of the mobile phone.
Timer	Watch quick timer.
Alarm	Watch alarm clock setting function.
Stopwatch	Start the stopwatch function.
Weather	After connecting it to the mobile phone, you can synchronize the weather.

Search your phone	After connecting the phone, you can find the phone through the watch.
Compass	Watch compass function.
Altitude pressure	Measure altitude pressure and altitude.
Calendar	Watch Gregorian calendar function.
Calculator	Watch mini calculator.
Women's health	Record women's physiological period conditions and give early warning.
Setting	Screen display setting, system menu switching, vibration mode, do not disturb mode, connecting mobile phone, language setting, power saving mode, factory recovery, restart, shutdown and other settings.

Trouble shooting and after sales regulations

Name	Bluetooth watch
Mibro Watch GS Active	1. Do not turn on. 2. The display screen is not lit or the touch screen is not functional. 3. Cannot be charged.

Non warranty regulations

1. Wear and dirt caused by users' use, such as scratches and color changes; As well as damage caused by contact with chemicalreageents, sharp objects, falling, extrusion and deformation.
2. Unauthorized maintenance, collision, misuse, negligence, abuse, water ingress, accidents, and failures caused by the use ofnon-standard accessories of the product.
3. Tearing, altering labels, forging anti-counterfeiting marks, etc.
4. Damage caused by force majeure.
5. Non compliance with performance faults listed in the performancefault table.

Attention instructions

1. The measurement results of this product are for reference only, not for any medical purpose or basis. Please follow the doctor'sinstructions and never make self-diagnosis and treatment based on the measurement results.
2. The waterproof grade of this product is 5ATM, but it is not against sea water, deep diving and long time soaking in water. At the same time, it doesn't prevent hot water, because steam will affect the watch.
3. The company reserves the right to modify the contents of this manual with out any notice. Some functions are different in the corresponding software version, which is normal.

Disposal of electrical and electronic equipment

The symbol of the crossed-out wheeled garbage can Symbol on your product. The symbol of the crossed-out wheeled garbage can on your product, battery, or packaging is a reminder that all electronic products and batteries must be disposed of separately at the end of their life and should not be disposed of with other household waste. It is the user's responsibility to dispose of the device at an official collection point or service for the separate recycling of electrical and electronic equipment and batteries in accordance with the applicable local legislation (WEEE - Waste of Electrical & Electronic Equipment).

Options for Returning Old Devices

Owners of old devices may hand in these devices within the framework of the possibilities for the return or collection of old devices set up and available by public waste management authorities, to ensure proper disposal of the old devices. The following link provides an online list of collection and return points:
https://www.ear-svstem.de/ear-verzeichnis/sammel-und-ruecknahmestellen.

Data Protection

We would like to remind all end users of waste electrical and electronic device that you are responsible for deleting personal data on the waste devices to be disposed of.

Declaration of Conformity

Zhenshi Information Technology (Shenzhen) Co., Ltd., hereby declare that this device is in compliance with the essential requirements and other applicable provisions of European Directives 2015/53 /EU and 2011/65/ EU.
For the full EU Declaration of Conformity, please refer to our website.
https://www.mibrofit.com/?doc/

Specifications

Name: Mibro Watch GS Active
Model: XPAW016
Size: ϕ47x11.8mm
Operational Frequency: 2400-2483.5MHz
signal transmission:≤20dBm
Battery capacity: 400mAh
Nominal voltage: 3.8V
Charging cut-off voltage: 4.35V
Input: 5V⎓1A Max.
FCC ID:2BAYW-XPAW016
Compatible with: Android 5.0 or iOS 10.0 and above
After-sales service Email: service@mibrofit.com
Manufacturer: ZhenShi Information Technology (Shanghai) Co., Ltd
Address: Room 4015, Building 2, No.588 Zixing Road, Minhang District, Shanghai
Exporter: ZhenShi Information Technology (Shenzhen) Co., Ltd
Address: RM1401-1403,1408, Tower E, Galaxy World, Minzhi Street, Longhua District, Shenzhen, China

FCC Statement

This equipment has been tested and found to comply with the limits for a Class B digital device, pursuant to part 15 of the FCC Rules. These limits are designed to provide reasonable protection against harmful interference in a residential installation. This equipment generates, uses and can radiate radio frequency energy and, if not installed and used in accordance with the instructions, may cause harmful interference to radio communications. However, there is no guarantee that interference will not occur in a particular installation. If this equipment does cause harmful interference to radio or television reception, which can be determined by turning the equipment off and on, the user is encouraged to try to correct the interference by one or more of the following measures:

- Reorient or relocate the receiving antenna.
- Increase the separation between the equipment and receiver.
- Connect the equipment into an outlet on a circuit different from that to which the receiver is connected.
- Consult the dealer or an experienced radio/TV technician for help.

Caution: Any changes or modifications to this device not explicitly approved by manufacturer could void your authority to operate this equipment.
This device complies with part 15 of the FCC Rules. Operation is subject to the following two conditions: (1) This device may not cause harmful interference, and (2) this device must accept any interference received, including interference that may cause undesired operation.

RF Exposure Information
The device has been evaluated to meet general RF exposure requirement.
The device can be used in 0mm exposure condition, compliance with exposure requirements.

SA

دليل المستخدم

يرجى قراءة هذا الدليل بعناية قبل استخدام المنتج والحفاظ عليه بشكل صحيح.

وصف المنتج

قائمة التعبئة: ساعة Mibro Watch GS Active (بما في ذلك سوار السيليكون) × 1، دليل المستخدم × 1، شاحن مغناطيسي × 1، سوار منسوج X1.



① الأزرار الوظيفية التشغيل: اضغط مع الاستمرار على الزر لمدة 2 ثانية حتى تضيء الشاشة
إيقاف التشغيل: اضغط مع الاستمرار على الزر لمدة 2 ثانية حتى تنطفئ الشاشة
الرجوع: انقر
② شاشة تعمل باللمس بالكامل
③ منفذ شحن
④ منفذ شحن (موجب)
⑤ منفذ شحن (سالب)
⑥ مستشعر معدل ضربات القلب
⑦ ثقب البارومتر

الاقتران بالساعة

①قم بمسح رمز QR الموجود على تطبيق “Mibro Fit”
(لتنزيله)
②قم بمسح الرمز QR الموجود على “Mibro Fit” لإقران الأجهزة

فك الربط

①افتح البلوتوث، وانتقل إلى “إزالة الأجهزة الحالية”، وقم بتأكيد فك الارتباط.
②افتح تطبيق “Mibro Fit”، وانتقل إلى “إزالة الأجهزة الحالية”، وقم بتأكيد فك الارتباط، ثم انتقل إلى واجهة البلوتوث الخاصة بنظام الهاتف المحمول، وقم بفك الارتباط وفقًا للمطالبة.

المميزات

الرياضة	يدعم 150 نوعًا من الرياضة.
الأنشطة اليومية	سجل بيانات النشاط اليومي، وسيتم مسح البيانات تلقائيًا في الساعة 00:00 كل يوم.
سجلات الأنشطة	سجل بيانات النشاط اليومي، بما في ذلك الخطوات، المسافة، السعرات الحرارية، مدة النشاط، وعدد مرات النشاط.
معدل ضربات القلب	راقب معدل ضربات القلب بذكاء.
مستوى الأكسجين في الدم	راقب مستوى الأكسجين في الدم بذكاء.
جودة النوم	راقب جودة نومك بذكاء، وقم بتحليل النوم العميق والنوم الخفيف والنوم أثناء حركة العين السريعة والاستيقاظ.
مراقبة الإجهاد	يمكن مراقبة قيمة الإجهاد في الوقت الفعلي، ويمكن إجراء تمارين التنفس لتخفيف الإجهاد.
تذكير بالجلوس	عندما تجلس لفترة طويلة، سيتم تذكيرك بالنهوض والحركة.
التحكم بالموسيقى	يمكن التحكم في تشغيل الموسيقى على الهاتف المحمول.
البوصلة	البوصلة المدمجة.
التقويم	التقويم.
الآلة الحاسبة	الآلة الحاسبة.
تذكير بالدورة الشهرية	تذكير بالدورة الشهرية.
الإعدادات	إعدادات النظام.

البحث عن الهاتف	بعد الاتصال بالهاتف، يمكنك العثور على الهاتف من خلال الساعة.
البوصلة	البوصلة.
ارتفاع الضغط	قياس ضغط الارتفاع والارتفاع.
التقويم	تقويم غريغوري.
الآلة الحاسبة	آلة حاسبة صغيرة.
صحة المرأة	سجل حالة الدورة الشهرية للمرأة، وقدم تذكيرًا مسبقًا.
الإعدادات	إعدادات العرض، إعدادات النظام، إعدادات الاهتزاز، إعدادات عدم الإزعاج، إعدادات الاتصال بالهاتف المحمول، إعدادات اللغة، إعدادات توفير الطاقة، إعدادات الاسترداد، إعدادات إعادة التشغيل، إعدادات الإيقاف، وإعدادات أخرى.

الشحن

1. لا تقم بالشحن في بيئة رطبة.
2. تأكد أن نقاط الاتصال المعدنية الموجودة على ساعة اليد والشاحن المغناطيسي نظيفة وغير متآكلة.
3. يرجى تنظيف نقاط الاتصال المعدنية الموجودة على ظهر الساعة والشاحن المغناطيسي بانتظام باستخدام قطعة قماش نظيفة وجافة، وتأكد من أن نقاط الاتصال بين الساعة والشاحن المغناطيسي في حالة اتصال جيدة لضمان الشحن العادي.
4. هذا المنتج لا يأتي مزود بمحول طاقة، يرجى شراء محول طاقة رسمي عبر قناة شحن USB الخاصة بالكمبيوتر أو محول طاقة بخرج لا يتجاوز 5 فولت ⎓ 1 أمبير عند الشحن، وذلك لضمان سلامة عائلتك وممتلكاتك. يرجى شراء محول الطاقة من خلال قنوات رسمية، وتجنب استخدام محولات الطاقة منخفضة الجودة والمقلدة لتجنب الانفجار أو الحريق.

الميزات

الرياضة	يدعم 150 نوعًا من الرياضة.
الأنشطة اليومية	سجل بيانات النشاط اليومي، وسيتم مسح البيانات تلقائيًا في الساعة 00:00 كل يوم.
سجلات الأنشطة	سجل بيانات النشاط اليومي، بما في ذلك الخطوات، المسافة، السعرات الحرارية، مدة النشاط، وعدد مرات النشاط.
معدل ضربات القلب	راقب معدل ضربات القلب بذكاء.
مستوى الأكسجين في الدم	راقب مستوى الأكسجين في الدم بذكاء.
جودة النوم	راقب جودة نومك بذكاء، وقم بتحليل النوم العميق والنوم الخفيف والنوم أثناء حركة العين السريعة والاستيقاظ.
مراقبة الإجهاد	يمكن مراقبة قيمة الإجهاد في الوقت الفعلي، ويمكن إجراء تمارين التنفس لتخفيف الإجهاد.
تذكير بالجلوس	عندما تجلس لفترة طويلة، سيتم تذكيرك بالنهوض والحركة.
التحكم بالموسيقى	يمكن التحكم في تشغيل الموسيقى على الهاتف المحمول.
البوصلة	البوصلة المدمجة.
التقويم	تقويم غريغوري.
الآلة الحاسبة	آلة حاسبة صغيرة.
صحة المرأة	سجل حالة الدورة الشهرية للمرأة، وقدم تذكيرًا مسبقًا.
الإعدادات	إعدادات العرض، إعدادات النظام، إعدادات الاهتزاز، إعدادات عدم الإزعاج، إعدادات الاتصال بالهاتف المحمول، إعدادات اللغة، إعدادات توفير الطاقة، إعدادات الاسترداد، إعدادات إعادة التشغيل، إعدادات الإيقاف، وإعدادات أخرى.

استكشاف الأخطاء وإصلاحها وأسئلة وأجوبة عامة

المشروع	الإجابة
Mibro Watch GS Active	1. هل الشاشة مظلمة؟ 2. هل الشاشة غير مستجيبة أو أن بعض الوظائف لا تعمل؟ 3. هل يمكن شحنها؟

الضمان

1. تغطي الضمانات العيوب الناتجة عن الاستخدام العادي للمستخدم، مثل الخدوش والتغيرات اللونية الناتجة عن الاستخدام، والتآكل الناتج عن المواد الكيميائية، والتلف الناتج عن الأجسام الحادة، والتشوه الناتج عن الضغط، والتلف الناتج عن الاستخدام غير المصرح به للإكسسوارات غير القياسية للمنتج، والتلف الناتج عن الاستخدام غير المصرح به للإكسسوارات غير القياسية للمنتج، والتلف الناتج عن الكوارث الطبيعية أو القوة القاهرة؛
2. تشمل الضمانات التلف الناتج عن الصيانة غير المصرح بها، والاصطدام، وسوء الاستخدام، والإهمال، والتلف الناتج عن الاستخدام غير المصرح به للإكسسوارات غير القياسية للمنتج، والتلف الناتج عن الكوارث الطبيعية أو القوة القاهرة؛
3. تشمل الضمانات التلف الناتج عن تمزيق العلامات المضادة للتزوير أو تغييرها؛
4. لا تشمل الضمانات التلف الناتج عن القوة القاهرة؛
5. لا تشمل الضمانات التلف الناتج عن عدم الامتثال لمعايير الأداء المدرجة في جدول أعطال الأداء.

ملاحظات

1. تم تصميم هذه الساعة للاستخدام اليومي، ولا يمكن استخدامها كأداة طبية. يرجى الالتزام بتعليمات الطبيب وعدم إجراء التشخيص والعلاج الذاتي بناءً على نتائج القياس.
2. تبلغ مقاومة الماء لهذا المنتج 5ATM، ولا يمكن استخدامه في مياه البحر أو الغوص لفترات طويلة. كما أنه غير مقاوم للماء الساخن، لأن بخار الماء يؤثر على الساعة.
3. تحتفظ الشركة بالحق في تعديل محتويات هذا الدليل دون إشعار مسبق، ولا تضمن أن جميع الوظائف متطابقة مع الإصدارات البرمجية المختلفة، وهذا أمر طبيعي.

المواصفات

الاسم: Mibro Watch GS Active
الطراز: XPAW016
الأبعاد: ϕ 47x11.8mm
استهلاك الإشارات: ≤20 dbm
سعة البطارية: 400 مللي أمبير
الجهد الاسمي: 3.8 فولت
جهد قطع الشحن: 4.35 فولت
الإشعاع الموجي: 5 ديسيبل ⎓ | تردد التشغيل: 2402-2480
متوافق مع: أندرويد 5.0 أو iOS 10.0 والإصدارات الأحدث

معلومات الاتصال

البريد الإلكتروني لخدمة ما بعد البيع: service@mibrofit.com
الجهة المصنعة: Zhenshi Information Technology (Shanghai) Co., Ltd
العنوان: غرفة 4015، المبنى 2، 588 Zixing، طريق مينهانغ، شنغهاي.
المصدر: Zhenshi Information Technology (Shenzhen) Co., Ltd
العنوان: مبنى 1508، مبنى 4، المبنى E، مجموعة مينزهي، شارع لونغهوا، منطقة لونغهوا، شنتشن، الصين.

الحماية من الماء

تبلغ مقاومة الماء لهذا المنتج 5ATM، ولا يمكن استخدامه في مياه البحر أو الغوص لفترات طويلة. كما أنه غير مقاوم للماء الساخن، لأن بخار الماء يؤثر على الساعة.

إخلاء المسؤولية

1. تم تصميم هذه الساعة للاستخدام اليومي، ولا يمكن استخدامها كأداة طبية. يرجى الالتزام بتعليمات الطبيب وعدم إجراء التشخيص والعلاج الذاتي بناءً على نتائج القياس.
2. تبلغ مقاومة الماء لهذا المنتج 5ATM، ولا يمكن استخدامه في مياه البحر أو الغوص لفترات طويلة. كما أنه غير مقاوم للماء الساخن، لأن بخار الماء يؤثر على الساعة.
3. تحتفظ الشركة بالحق في تعديل محتويات هذا الدليل دون إشعار مسبق، ولا تضمن أن جميع الوظائف متطابقة مع الإصدارات البرمجية المختلفة، وهذا أمر طبيعي.

حماية البيانات

1. يرجى تذكير جميع المستخدمين النهائيين بحذف البيانات الشخصية الموجودة على الأجهزة القديمة عند التخلص من الأجهزة القديمة.

إعلان المطابقة

تعلن شركة Zhenshi Information Technology (Shenzhen) Co., Ltd. بموجب هذا أن هذا الجهاز يتوافق مع المتطلبات الأساسية والأحكام الأخرى ذات الصلة للتوجيهات الأوروبية 2015/53 /EU و 2011/65/ EU.
للاطلاع على الإعلان الكامل عن المطابقة للاتحاد الأوروبي، يرجى الرجوع إلى موقعنا على الويب.
https://www.mibrofit.com/?doc/

المواصفات

الاسم: Mibro Watch GS Active
الطراز: XPAW016
الأبعاد: ϕ 47x11.8mm
استهلاك الإشارات: ≤20 dbm
سعة البطارية: 400 مللي أمبير
الجهد الاسمي: 3.8 فولت
جهد قطع الشحن: 4.35 فولت
الإشعاع الموجي: 5 ديسيبل ⎓ | تردد التشغيل: 2402-2480
متوافق مع: أندرويد 5.0 أو iOS 10.0 والإصدارات الأحدث

البريد الإلكتروني لخدمة ما بعد البيع: service@mibrofit.com
الجهة المصنعة: Zhenshi Information Technology (Shanghai) Co., Ltd
العنوان: غرفة 4015، المبنى 2، 588 Zixing، طريق مينهانغ، شنغهاي.
المصدر: Zhenshi Information Technology (Shenzhen) Co., Ltd
العنوان: مبنى 1508، مبنى 4، المبنى E، مجموعة مينزهي، شارع لونغهوا، منطقة لونغهوا، شنتشن، الصين.

RU

Руководство пользователя

Пожалуйста, внимательно прочитайте данное руководство перед использованием прибора и храните его должным образом.

описание продукции

Товарная накладная:
Умные часы: Mibro Watch GS Active(включая силикагелевая лента) — 1 шт.,
руководство пользователя — 1 шт., магнитное зарядное устройство — 1 шт.,
тканевая лента — 1 шт .

①Кнопка возврата Включение: Нажмите и удерживайте кнопку в течение 2 секунд, пока не загорится экран
Выключение: Нажмите и удерживайте кнопку в течение 2 секунд, пока не выключится экран
Возврат: Нажмите
②Полностью сенсорный дисплей
③Кнопка быстрого доступа
④Разъем для зарядки (положительный)
⑤Порт для зарядки (отрицательный)
⑥Датчик частоты сердечных сокращений
⑦Отверстия под давлением воздуха

соединительные часы

①Пожалуйста, отсканируйте QR-код, чтобы загрузить приложение «Mibro Fit». (На рисунке справа показано)
②Пожалуйста, используйте «Mibro Fit», чтобы отсканировать QR-код для сопряжения.

Связать часы

① Android System: выберите « Удалить текущее устройство» внутри приложения, чтобы освободить привязанное устройство.
②iOS System: выберите « Удалить текущее устройство » в приложении и перейдите на Bluetooth - интерфейс мобильной системы по подсказке, Выберите игнорировать текущее устройство, прежде чем его можно отключить.

описание заряда

1. Не заряжайте во влажной среде;
2. Убедитесь, что металлический контакт на корпусе часов и магнитном зарядном устройстве не загрязнен и не подвержен коррозии;
3. Пожалуйста, регулярно протирайте металлический контакт на задней панели часов и магнитное зарядное устройство чистой фланелью. Убедитесь, что контакты часов и магнитного зарядного устройства находятся в полном контакте, чтобы обеспечить нормальную зарядку;
4. Этот прибор не оснащен адаптером питания. В целях обеспечения безопасности вашей семьи и имущества, вы можете использовать USB-порт компьютера или при зарядке выбрать адаптер питания с выходной мощностью не более 5В⎓1А. Пожалуйста, приобретайте адаптеры питания по официальным каналам и никогда не используйте некачественные и поддельные адаптеры питания, во избежание взрыва или возгорания.

Введение в функцию

спорт	Поддержка 150 видов спорта.
Ежедневные мероприятия	Ежедневная запись активности, которая записывает только данные за день, будет сброшена в 00:00 каждый день.
Данные об упражнениях	Записывайте ежедневные данные об упражнениях, включая шаги, расстояние, калории, продолжительность активности, время активности.
Частота сердечных сокращений	Интеллектуально следите за сердечного ритма.
Уровень кислорода в крови	Интеллектуально следите предотвратите содержание кислорода в крови.
Сон	Интеллектуально следите за качеством своего сна.
Измерение давления	Отслеживайте изменение уровня стресса в течение дня и формируйте изображение анализа.
Тренировка дыхания	Для дополнительной тренировки дыхания, можно установить различную частоту и время.
Управление музыкой	Вы можете управлять воспроизведением музыки на мобильном телефоне после подключения часов к мобильному телефону.
Таймер	Часы с быстрым таймером.
Будильник	Часы с функцией настройки будильника.
Секундомер	Функция секундомера.
Погода	После подключения к мобильному телефону, вы можете синхронизировать погоду.

Телефон	Вы можете отвечать и совершать звонки на часах после подключения телефона к часам.
Компас	Часовой компас.
Давление над уровнем моря	Функция измерения атмосферного давления и высоты над уровнем моря.
Календарь	Часы с функцией григорианского календаря.
Калькулятор	Часы с функцией мини-калькулятора.
Женское здоровье	Регистрируйте физиологическое состояние женщин во время менструации, при этом предоставляется ранние предупреждения.
Настройка	Настройка отображения экрана, переключение системного меню, режим вибрации, режим «Не беспокоить», подключение мобильного телефона, настройка языка, режим энергосбережения, восстановление заводских настроек, перезагрузка, выключение и другие настройки.

правила устранения неисправностей и послепродажного обслуживания

Название	Таблица неисправностей в работе
Mibro Watch GS Active	1. Не включайте. 2. Экран дисплея не горит или сенсорный экран не функционирует. 3. Не взимается плата.

необеспеченное положение

1. Износ и загрязнения вследствие эксплуатации пользователями, такие как царапины и изменение цвета; а также искусственные повреждения, вызванные контактом с химическими реагентами, острыми предметами, падением, смещением и деформацией.
2. Техническое обслуживание неуполномоченным лицом, столкновение, неправильное использование, небрежность, злоупотребление, попадание воды, несчастные случаи и сбои, вызванные использованием неофициальных аксессуаров для прибора.
3. Износ, изменение этикеток, поделка знаков защиты от подделок и т. д.
4. Ущерб, вызванный форс-мажорными обстоятельствами.
5. Несоответствие неисправностям в работе, перечисленным в таблице неисправностей в работе.

Примечание

1. Результаты измерений этого прибора предназначены только для справки, а не для каких-либо медицинских целей или оснований. Пожалуйста, следуйте указаниям врача и никогда не занимайтесь самодиагностикой и лечением на основании результатов измерений.
2. Класс водонепроницаемости этого прибора составляет 5ATM, но он не устойчив к морской воде и не поддерживает глубокое погружение и длительное замачивание в воде. Кроме того, недопустим его контакт с горячей водой, так как пар может повредить часы.
3. Компания оставляет за собой право изменять содержание данного руководства без уведомления. Некоторые функции отличаются в соответствующей версии программного обеспечения, и это нормально.

Утилизация электрического и электронного оборудования

Символ перечеркнутой мусорной корзины Символ на изделии. Символ перечеркнутой мусорной корзины на изделии, аккумуляторе или упаковке является напоминанием о том, что все электронные изделия и аккумуляторы подлежат отдельной утилизации в конце срока службы и не должны утилизироваться вместе с бытовыми отходами. Пользователь отвечает за утилизацию устройства в официальном пункте сбора или службе по отдельной утилизации электрического и электронного оборудования, и аккумуляторов в соответствии с применимым местным законодательством (WEEE — директива об утилизации электротехнического и электронного оборудования).

Варианты возврата старых устройств

Владельцы старых устройств могут сдать эти устройства в рамках программ возврата или сбора старых устройств, созданных и доступных посредством государственных органов по обращению с отходами, чтобы обеспечить надлежащую утилизацию старых устройств. По следующей ссылке представлен онлайн-список пунктов сбора и возврата:
https://www.ear-svstem.de/ear-verzeichnis/sammel-und-ruecknahmestellen.

Защита данных

Мы хотели бы напомнить всем конечным пользователям отработанных электрических и электронных устройств, что вы несете ответственность за удаление личных данных на подлежащих утилизации отработанных устройствах.

Заявление о соответствии

Мы, Zhenshi Information Technology (Shenzhen) Co., Ltd., настоящим заявляем, что данное устройство соответствует основным требованиям и другим применимым положениям европейских директив 2015/53 /EU и 2011/65/ EU. Полный текст Декларации соответствия ЕС см. на нашем веб-сайте https://www.mibrofit.com/?doc/

Основные параметры

Название: Умные часы Mibro Watch GS Active
Модель: XPAW016
Размеры: ϕ47x11.8mm
Рабочая частота: 2400-2483.5 МГц
Передача сигнала: ≤20 дБм
Емкость батареи: 400 мАч
Номинальное напряжение: 3.8 В
Запирающее напряжение зарядки: 4.35 В
Номинальная мощность: 5В⎓1А Макс.
Equipment requirements: Android 5.0 или iOS 10.0 и выше
Послепродажное обслуживание Электронная почта: service@mibrofit.com
Производитель: ZhenShi Information Technology (Shanghai) Co., Ltd
Адрес: Room 4015, Building 2, No. 588, Zixing Road, Minhang District, Shanghai
Экспортер: ZhenShi Information Technology (Shenzhen) Co., Ltd
Адрес: RM1401-1403,1408, Tower E, Galaxy World, Minzhi Street, Longhua District, Shenzhen, China

FR

Manuel d’ utilisation

Veuillez lire attentivement le présent manuel avant d’utiliser ce produit et conservez-le convenablement

Description du produit

Liste de colisage :
Liste de colisage:Mibro Watch GS Active(Contient bracelet en silicone) × 1,
Manuel d’utilisation × 1, chargeur magnétique × 1,sangle tressée X1.

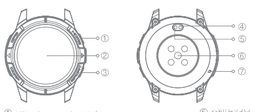

①Touche d’accueil Allumage :Appuyer longuement sur la touche pendant 2 secondes jusqu’à ce que l’écran s’allume
Extinction : Appuyer longuement sur la touche pendant 2 secondes jusqu’à ce que l’écran s’éteigne
Retour : cliquez sur
②Affichage tactile complet
③Bouton de raccourci
④Port de recharge (Positif)
⑤Port de recharge (Négatif)
⑥Capteur de fréquence cardiaque
⑦Trous de pression d’ air

Coupler avec la montre

①Veuillez scanner le code QR pour télécharger l’application « Mibro Fit » (comme indiqué sur l’image à droite)
②Veuillez utiliser « Mibro Fit » pour scanner le code QR pour le couplage.

Détachez la montre

①Système Android : Sélectionnez « Supprimez le périphérique actuel » dans l’application pour délier la montre.
②Système iOS : Sélectionnez « Supprimez le périphérique actuel » dans l’application, passez à l’interface Bluetooth du système de téléphone mobile en suivant les instructions, et choisissez d’ignorer périphérique actuel avant de détacher la montre.

Instructions de charge

1. Ne pas charger dans un environnement humide ;
2. S’assurer que le contact métallique sur le corps de la montre et le chargeur magnétique ne sont pas sales ou corrodés ;
3. Veuillez nettoyer régulièrement le contact métallique à l’arrière de la montre et le chargeur magnétique à l’aide d’une flanelle propre. S’assurer que les contacts de la montre et du chargeur magnétique sont en contact direct pour garantir une charge normale ;
4. Ce produit n’est pas doté d’un adaptateur secteur. Dans le but de garantir la sécurité de votre famille et de vos biens, vous pouvez utiliser un port USB d’ordinateur ou choisir un adaptateur secteur ayant une puissance de sortie n’excédant pas 5V ⎓ 1A pendant la charge. Veuillez acheter des adaptateurs secteurs par des canaux officiels. N’utilisez jamais des adaptateurs secteurs contrefaits et de mauvaise qualité, afin d’éviter l’éclatement ou un incendie.

Fonctionnalités

Exercice	150 modes d’exercice pris en charge
Données d’exercice	Registres des données d’exercice quotidien, notamment les pas, la distance, les calories, la durée de l’activité, les heures des activités
Enviros Exercises	Enregistrez les données d’ exercice quotidiennes, y compris les pas, la distance, calories, durée de l’ activité, temps de l’ activité
Fréquence cardiaque	Détectez la fréquence cardiaque sur une base quotidienne ; détectez la fréquence cardiaque en temps réel en mode sport ; surveillez votre fréquence cardiaque pendant la marche ; émettez une alarme en cas de fréquence cardiaque élevée
Oxygène dans le sang	Détecte l’oxygène dans le sang à tout moment et en tout lieu, dresse les tableaux d’analyse scientifique pour enregistrer les données de l’oxygène présente dans le sang récents 7 fois.
Sommeil	Surveille intelligemment la qualité de votre sommeil, donne une analyse scientifique du temps de sommeil, enregistre les données des 7 jours de sommeil récents.
Pression	Surveille le changement de votre valeur d’effort en une journée et forme une icône d’analyse.
Respiration	Différentes heures et fréquences peuvent être configurées pour un entraînement à l’adaptation respiratoire.
Musique	Vous pouvez contrôler la lecture de la musique sur le téléphone portable après avoir connecté la montre au téléphone portable.
Minuteur	Minuteur rapide de la montre
Alarme	Fonction de réglage de l’alarme de la montre
Chronomètre	La fonction du chronomètre
Météo	Après l’avoir connectée au téléphone portable, vous pouvez synchroniser la météo dans l’application.

Rechercher votre téléphone